

# RÉSEAUX D'ÉLEVAGE

Résultats annuels - Campagne 2022



## Cas-type 6

### Lait et cultures grande surface

Dossier établi par

Equipe : BL Nouvelle-Aquitaine, Centre, Allier



#### Caractéristiques de l'exploitation

**3,0 unités de main-d'oeuvre** - dont 1,0 salariée

**250 ha de Surface agricole utile**

dont 85 ha de surface fourragère principale - dont 53 ha d'herbe

dont 165 ha de grandes cultures

**114 UGB** - Chargement apparent 1,4 UGB / ha SFT

dont 114,2 bovins lait



**Centre**

Avec le soutien  
financier de

Avec  
la contribution  
financière du compte  
d'affectation spéciale  
développement  
agricole et rural  
CASDAR



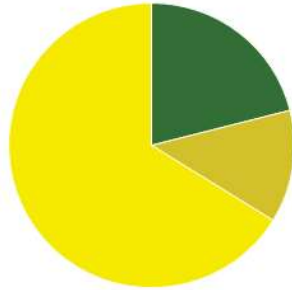
MINISTÈRE  
DE L'AGRICULTURE  
ET DE L'ALIMENTATION

Liberté  
Égalité  
Fraternité

Confédération  
Nationale de l'Élevage  
**CNE**

# ASSOLEMENT DU SYSTEME

Surface Agricole Utile 250 ha Surface Fourragère Principale 34 % Surface Non Fourragère 66 %

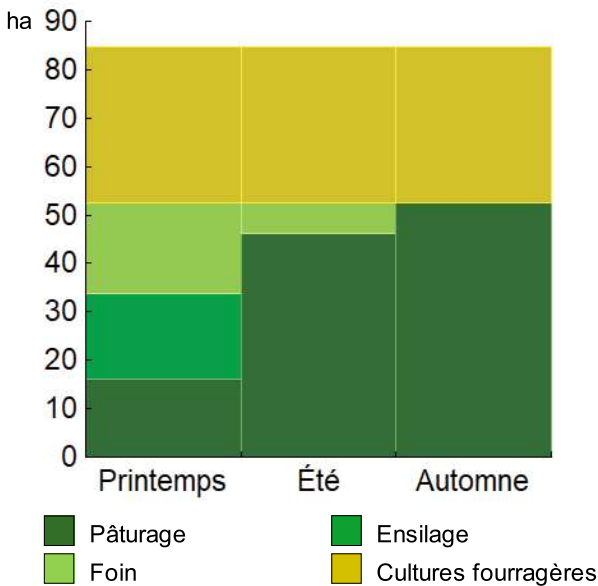


	Surface (ha)	%
Surface en herbe	52,6	21
Cultures fourragères	32,0	13
Grandes cultures	165,4	66

## LE SYSTEME FOURRAGER

<b>Chargement corrigé</b>	<b>1,35 UGB / ha SFP</b>	<b>Cultures Fourragères (CF)/ SFP</b>	<b>38 %</b>
Part des prairies permanentes / SH	0 %	Prairie temporaire implantée dans l'année	ha
Fumure minérale (/ha herbe)	84 N 20 P2O5 51 K2O	Fumure minérale (/ha CF)	89 N 20 P2O5 10 K2O

### Utilisation des surfaces fourragères

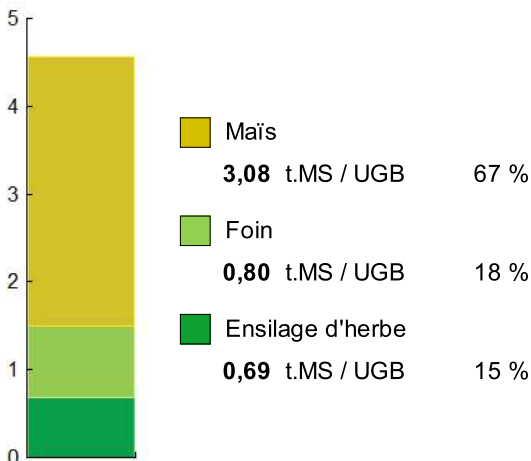


Couvert / mode d'utilisation	Surface (ha)	N	P2O5	K2O	Fum Orga
<b>Maïs ensilage</b>	32,0	89	20	10	F
<b>Surface en herbe</b>					
Foin + Pâturage	18,8	89	30	80	
Ensilage + pâturage	11,1	111	25	60	
Pâturage vaches laitières	10,2	50	0	0	
Ensilage + Foin + Pâturage	6,5	109	30	80	L
Pâturage génisses laitières	6,0	50	0	0	

Légende : L=Lisier, F=Fumier

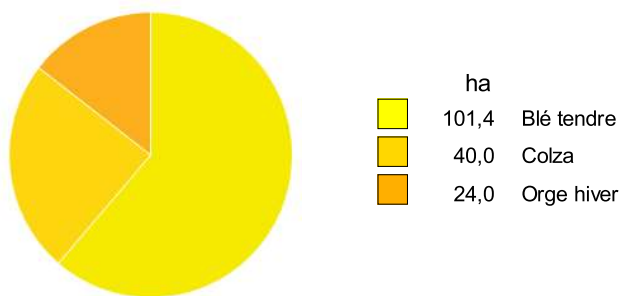
<b>Fourrages conservés utilisés</b>	<b>4,57 t. MS / UGB</b>
dont variation de stock	0,00 t.MS / UGB
Autonomie des fourrages conservés	100 %

### Fourrages conservés utilisés



Récoltes	Surface (ha)	Rdt MS/ha	tMS /UGB	Ares /UGB
<b>Maïs ensilage</b>	32,0	11,0	3,08	28
<b>Foin</b>	25,3	3,6	0,80	22
1° coupe non déprimée	18,8	4,0		
2° coupe	6,5	2,5		
<b>Ensilage d'herbe</b>	17,6	4,5	0,69	15
1° coupe non déprimée	17,6	4,5		

# PRODUCTIONS VEGETALES



<b>Grandes cultures</b>	<b>165,4 ha</b>	Nb de cultures avec + de 5% de la SAU	5
Fumure minérale (/ha SNF)			
141 N    26 P2O5    24 K2O			
<b>Marge brute des productions végétale</b>		<b>229 957 €</b>	<b>1 390 €/ha</b>

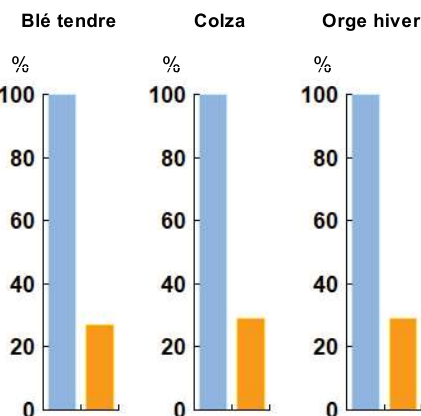
## Conduite des productions végétales

Cultures	Signe qualité	Surface (ha)	Rdt /ha	Fumure minérale/ha			Fum Orga	IFT herbi. - aut.	Dés. méca	Prix € / unité	M.B. €/ha
				N	P2O5	K2O					
<b>Grandes cultures</b>											
Blé tendre		101,4	70 q	152	20	20	L			29,00	1 479
Colza		40,0	30 q	138	40	30				63,50	1 350
Orge hiver		24,0	60 q	97	30	30	L			25,50	1 085

Légende fumure organique : L=Lisier

## Marges brutes

	Blé tendre	Colza	Orge hiver	Blé tendre	Colza	Orge hiver
<b>Produits</b>	€/ha	€/ha	€/ha	%	%	%
Ventes & indemnité	2 030	1 905	1 530	100	100	100
Aides couplées	0	0	0			
<b>Charges</b>	€/ha	€/ha	€/ha			
Engrais et am.	303	311	228			
Semences	69	40	50			
Produits phyto	122	149	112			
Autres charges	57	56	55			
<b>Marge brute</b>	<b>1 479</b>	<b>1 350</b>	<b>1 085</b>			



# LE TROUPEAU BOVINS LAIT

<b>85,0 vaches Prim'holstein</b>	Atelier bovins lait	114,2 UGB	<b>100 % du total UGB</b>
Quota 744 000 l	Référence M.G.	0,00 g/l	1,3 UGB/ML
			84,6 ha SFP



<b>Lait produit</b>	758 000 l	<b>8 918 l/vache</b>	
<b>Lait vendu</b>	<b>744 000 l</b>	<b>439 €/1000l</b>	TP 33,00 g/l TB 42,00 g/l

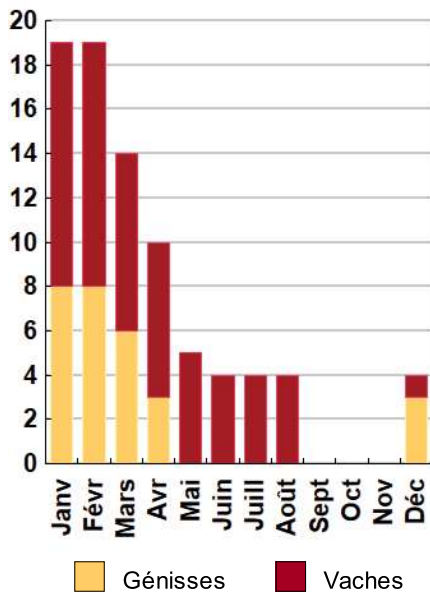
## Livraisons et prix du lait

<b>83 vêlages</b>	IVV moyen	420 j
28 dont génisses		34 %
10 dont en croisement		12 %
<b>83 Veaux nés</b>		
8 dont veaux morts		10 %

Le graphique de la répartition mensuelle de la production laitière ne peut pas s'afficher (saisie incomplète)

<b>Conduite du troupeau</b>	
Rang moyen de lactation	2,2
Age moyen au premier vêlage	28 mois
Niveau moyen des génisses au vêlage	32 l
Niveau moyen des vaches au vêlage	38 l

## Répartition des vêlages



## Ventes et achats d'animaux

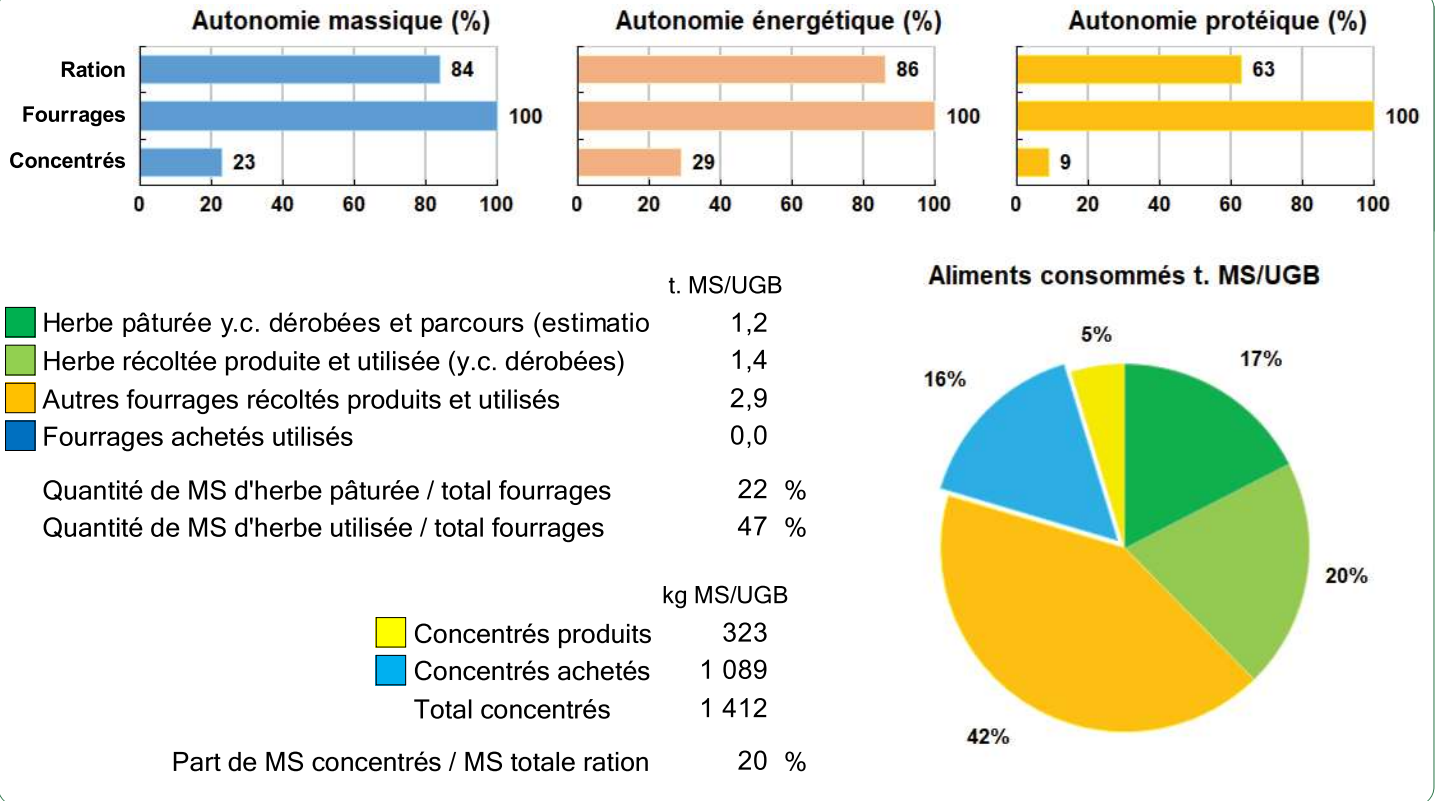
Catégorie	Race	Signe qualité	Poids /tête	Prix € unitaire	Prix € /tête
<b>Ventes</b>					
26 Vaches réforme finies	66		310,0 kgc	4,29	1 331
38 Veaux naissants mâles	66		50,0 kgv	1,30	65
10 Veaux naissants mâles	25x66		70,0 kgv	3,17	222

<b>Concentrés</b>		<b>Concentrés aux vaches laitières</b>	
Quantité totale	178 t		<b>1 934 kg/VL</b>
	503 €/t		217 g/l
dont prélevé	23 %		111 €/1000l
Autres bovins laitiers	466 kg/UGB	<b>Production autonome</b>	<b>6 663 l/VL</b>
	183 €/UGB	en % du lait produit / VL	75 %

<b>Marge brute atelier</b>	
	219 143 €
	<b>2 578 €/vache</b>
	<b>289 €/1000l</b>
	2 590 €/ha SFP



## Bovins lait



# LES RESULTATS ECONOMIQUES 2022

Période du 01/01/2022 au 31/12/2022

Régime fiscal : Réel normal obligatoire

PRODUIT BRUT TOTAL (PB)		743 599 €	CHARGES		496 313 €
<b>Bovins lait</b>	<b>(50 % PB)</b>	<b>371 490</b>	<b>Charges opérationnelles</b>	<b>(32 % PB)</b>	<b>241 152</b>
<b>Ventes</b>		<b>368 010</b>	<b>Troupeau</b>	1 071 €/UGB	<b>122 336</b>
Lait vente laiterie : 744 000 l à 0,439 €		326 616	(114 UGB bovins lait)		
Lait veaux : 14 000 l à 0,150 €		2 100	Concentrés	802 €/UGB	91 580
26 Vaches réforme finies race 66 (310 kgc à 4,29 €)		34 606	Frais d'élevage	172 €/UGB	19 671
38 Veaux naissants mâles race 66 (50 kgv - 65 €)		2 470	Frais vétérinaires	74 €/UGB	8 432
10 Veaux naissants mâles 25x66 (70 kgv - 222 €)		2 218	Hygiène de traite	23 €/UGB	2 653
<b>Aides</b>		<b>3 480</b>	<b>Surfaces fourragères</b>	355 €/ha	<b>30 011</b>
Aide Bovine Laitière : 80 têtes à 43,50 €		3 480	(85 ha SFP : dont 53 ha SH, 32 ha CF)		
<b>Grandes cultures</b>	<b>(43 % PB)</b>	<b>318 762</b>	Engrais et amendements	201 €/ha	16 973
<b>Ventes</b>		<b>318 762</b>	Semences et plants	83 €/ha	7 005
Blé tendre : 6 688 q à 29,00 €		193 952	Produits de défense végétaux	28 €/ha	2 394
Colza : 1 200 q à 63,50 €		76 200	Fournitures pour fourrages	26 €/ha	2 174
Orge hiver : 1 440 q à 25,50 €		36 720	Assurances pour végétaux	17 €/ha	1 466
Cession interne au troupeau : 410 q à 29,00 €		11 890	<b>Productions végétales</b>	537 €/ha	<b>88 805</b>
<b>Produits non affectables</b>	<b>(7 % PB)</b>	<b>53 347</b>	(165 ha GCU)		
<b>Aides</b>		<b>53 347</b>	Engrais et amendements	294 €/ha	48 625
Aides découplées		53 347	Produits de défense végétaux	127 €/ha	21 006
			Semences et plants	59 €/ha	9 808
			Assurances pour végétaux	46 €/ha	7 575
			Taxes végétales	11 €/ha	1 791
			<b>Charges de structure</b>	<b>(34 % PB)</b>	<b>255 160</b>
			(hors amortissements et frais financiers)		
			Main-d'oeuvre (MSA + salaires)	276 €/ha SAU	68 876
			Foncier	122 €/ha SAU	30 447
			Matériel	434 €/ha SAU	108 583
			Bâtiments et installations	21 €/ha SAU	5 275
			Autres charges	168 €/ha SAU	41 979
			<b>EXCEDENT BRUT D'EXPLOITATION</b>	<b>(33 % PB)</b>	<b>247 286 €</b>
				123 643 €/UMO (2 UMO exploitants)	

<b>Annuités</b>	<b>(38 % EBE)</b>	<b>93 619 €</b>	<b>Amortissement</b>	<b>104 332 €</b>
Remboursement de capital		83 275	Matériel	303 €/ha 75 653
Frais financiers long et moyen terme (LMT)		10 344	Bâtiments et installations	251 €/UGB 28 679
<b>Frais financiers court terme (CT)</b>		<b>0 €</b>	<b>Frais financiers (LMT et CT)</b>	<b>10 344 €</b>
<b>DISPONIBLE POUR EXPLOITANTS ET L'AUTOFINANCEMENT</b>		<b>153 667 €</b>	<b>RESULTAT COURANT</b>	<b>(18 % PB)</b>
		76 833 €/UMO		66 305 €/UMO

Total actif hors foncier	799 167 €	Valeur ajoutée nette (hors aides)	93 278 €/UMO
	399 583 €/UMO	EBE hors foncier / actif hors foncier	35 %
Animaux 14 %	Bâtiments et installations 34 %	Taux d'endettement hors foncier	54 %
Matériel 52 %	Autres immobilisations 0 %	Trésorerie nette globale	-30 000 €

# Coût de production de l'atelier Bovins lait

Résultats avec paramètres personnalisés - Exercice du 01/01/2022 au 31/12/2022

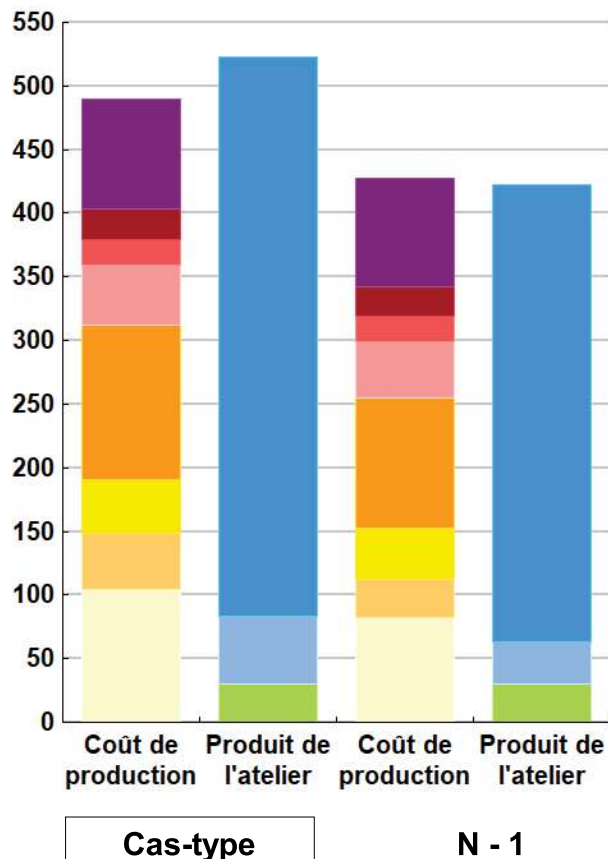


## Productivité

	Cas-type	N - 1	Ecart
Lait produit et commercialisé (litres)	744 000	744 000	0
dont volume de lait transformé (%)	0	0	0
Main-d'oeuvre à rémunérer (UMO)	1,87	1,87	0,00
<b>Productivité MO rémunérée (litres/UMO)</b>	<b>397 861</b>	<b>397 861</b>	<b>0</b>

	Cas-type	N - 1	Ecart
	€/ 1000 litres de lait		
<b>Coût de production total</b>	<b>490</b>	<b>427</b>	<b>62,1</b>
Travail	86	85	1,1
Foncier et capital	23	23	0,5
Frais divers de gestion	21	20	1,1
Bâtiments et installations	47	45	2,1
Mécanisation	122	102	19,6
Frais d'élevage	41	40	1,3
Approvisionnements des surfaces	45	30	14,3
Alimentation des animaux	104	82	22,1
	€/ 1000 litres de lait		
<b>Produit total</b>	<b>522</b>	<b>422</b>	<b>100,0</b>
Prix de vente du lait	439	360	79,5
Produit viande	53	32	20,4
Autres produits	0	0	0,0
Aides	31	31	0,1

€/ 1000 litres de lait



## Approche comptable

	Cas-type	N - 1	Ecart
Coût de production €/1000l	490	427	62,1
Prix de revient €/1000l	406	365	41,6
Rémunération permise €/1000l	98	60	38,0
Rémunération permise nb SMIC/UMO	3,01	1,84	

Prise en compte des amortissements et rémunération de tous les facteurs de production (travail, capitaux propres et terres en propriété).

## Approche trésorerie

	Cas-type	N - 1	Ecart
Coût de fonctionnement €/1000l	468	409	59,6
Prix de fonctionnement €/1000l	385	346	39,1
Trésorerie permise €/1000l	119	79	40,4
Trésorerie permise nb SMIC/UMO	3,67	2,43	

On remplace les amortissements par le capital d'emprunts remboursés et on ne rémunère pas les capitaux propres et les terres en propriété.

**Hypothèses retenues** Taux d'intérêt des capitaux propres (%) 0,50 Montant du fermage des terres en propriété (€/ha) 119  
 Rémunération €/UMO 38 610 = [ SMIC net 14 850 ] x [ coef "SMIC brut" 1,30 ] x [ nb de SMIC/UMO 2,00 ]

## Coût de production de l'atelier Bovins lait - Pour en savoir plus



Cas-typ    N - 1    Ecart

€/ 1000 litres de lait

<b>Coût de production total</b>	489,5	427,4	62,1
<b>Travail</b>			
Salaires et charges salariales	21,4	20,4	1,0
Rémunération du travail exploitant (CS)	64,9	64,9	0,0
<b>Foncier et Capital</b>			
Fermage et frais du foncier	14,8	14,3	0,5
Rémunération terres en propriété (CS)	0,0	0,0	0,0
Amortissements améliorations foncières	0,0	0,0	0,0
Frais financiers	7,3	7,3	0,0
Rémunération capitaux en propriété (CS)	1,3	1,3	0,0
<b>Frais divers de gestion</b>			
Transports, assurances, frais de gestion	20,9	19,8	1,1
Autres amortissements	0,0	0,0	0,0
<b>Bâtiments et installations</b>			
Eau	4,2	4,0	0,2
Électricité et gaz	8,5	7,9	0,6
Entretien et location des bâtiments	5,3	5,0	0,3
Amortissements bâtiments-installations	28,7	27,7	1,0
<b>Mécanisation</b>			
Travaux par tiers	7,6	6,7	0,9
Carburants et lubrifiants	41,4	26,1	15,3
Entretien du matériel	17,1	16,1	1,0
Achat de petit matériel	5,7	4,9	0,8
Crédit bail	0,0	0,0	0,0
Amortissements matériel	50,1	48,6	1,5
<b>Frais d'élevage</b>			
Frais vétérinaires	11,3	10,9	0,4
Frais repro, identification, GDS, cont perf	30,0	29,1	0,9
Achats de litière	0,0	0,0	0,0
Frais de transformation et com.	0,0	0,0	0,0
<b>Approvisionnements des surfaces</b>			
Engrais et amendements	25,1	13,1	12,0
Semences	9,9	9,8	0,1
Autres charges végétales	9,6	7,5	2,1
<b>Alimentation des animaux</b>			
Achats de concentrés et minéraux	104,3	82,2	22,1
Achats de fourrages et mise en pension	0,0	0,0	0,0

### Résultats avec paramètres personnalisés

	Cas-typ	N - 1	Ecart
<b>Main-d'oeuvre</b>			
Exploitant (UMO)	1,25	1,25	0,00
Salariée (UMO)	0,62	0,62	0,00
<b>Total main-d'oeuvre à rémunérer</b>	1,87	1,87	0,00
dont pour transformation et com.			
Main-d'oeuvre bénévole			

	Cas-typ	N - 1	Ecart
<b>Produit de l'atelier</b>			
	€/ 1000 litres de lait		
<b>Prix de vente du lait</b>	439,0	359,5	79,5
<b>Produit viande</b>	52,8	32,4	20,4
Achats d'animaux (en -)	0,0	0,0	
<b>Autres produits</b>	0,0	0,0	0,0
<b>Aides</b>			
Aides couplées et autres	4,7	4,5	0,2
Aides découplées	25,9	25,9	0,0
Aides deuxième pilier	0,0	0,0	0,0

	Cas-typ	N - 1	Ecart
<b>Données complémentaires</b>			
	€/ 1000 litres de lait		
Total charges courantes	345	285	60
Total amortissements	79	76	3
Total charges supplétives (CS)	66	66	0
Coût production hors charges sup.	423	361	62
Annuités	66	66	0
Charges sociales exploitants	36	25	11

	Cas-typ	N - 1	Ecart
Céréales intra-consommées (ha)	5,9	5,9	0,0

	Cas-type	N - 1	Ecart
<b>Résultats économiques atelier</b>			
Excédent brut €/UMO	88 624	71 331	17 293
Excédent brut €/1000 l	149	120	29
Revenu (RCAI) €/UMO	58 969	36 392	22 577
Revenu disponible €/UMO	49 306	32 031	17 276

**Hypothèses retenues**    Taux d'intérêt des capitaux propres (%)    0,50    Montant du fermage des terres en propriété (€/ha)    119  
 Rémunération €/UMO    38 610    =    [ SMIC net 14 850 ]    x    [ coef "SMIC brut" 1,30 ]    x    [ nb de SMIC/UMO 2,00 ]



## Coût de production de l'atelier Cultures de vente

Résultats avec paramètres personnalisés - Exercice du 01/01/2022 au 31/12/2022

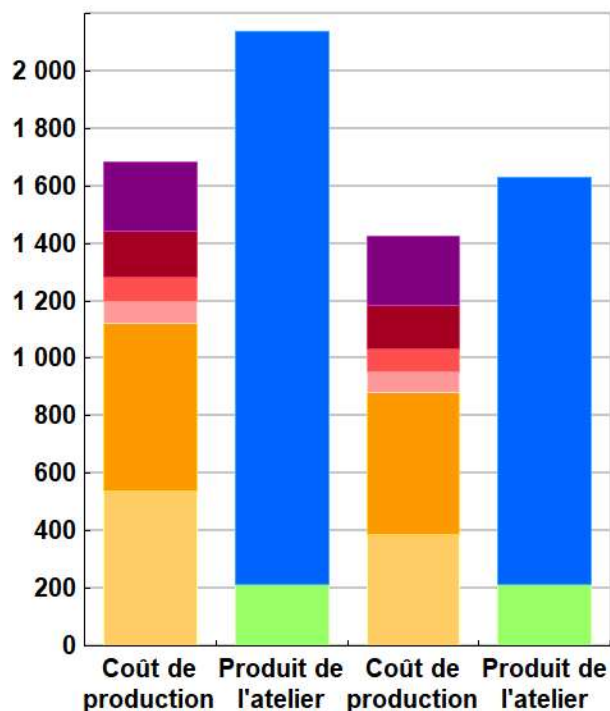
### Productivité

	Cas-type	N - 1	Ecart
Grandes cultures commercialisées (ha)	160	160	0
Main-d'oeuvre à rémunérer (UMO)	1,13	1,13	0,00
<b>Productivité MO rémunérée (ha/UMO)</b>	<b>141</b>	<b>141</b>	<b>0</b>



	Cas-type	N - 1	Ecart
	€/ ha	€/ ha	€/ ha
<b>Coût de production total</b>	<b>1 684</b>	<b>1 426</b>	<b>258,2</b>
Travail	243	240	3,1
Foncier et capital	158	154	4,3
Frais divers de gestion	86	81	4,8
Bâtiments et installations	75	72	3,3
Mécanisation	586	491	94,3
Approvisionnements des surfaces	537	388	148,5
	€/ ha	€/ ha	€/ ha
<b>Produit total</b>	<b>2 137</b>	<b>1 632</b>	<b>505,0</b>
Produit grandes cultures	1 924	1 419	504,9
Autres produits	0	0	0,0
Aides	213	213	0,1

€/ ha



Cas-type

N - 1

### Approche comptable

	Cas-type	N - 1	Ecart
Coût de production €/ha	1 684	1 426	258,2
Prix de revient €/ha	1 471	1 213	258,2
Rémunération permise €/ha	634	388	246,7
Rémunération permise nb SMIC/UMO	6,99	4,27	

*Prise en compte des amortissements et rémunération de tous les facteurs de production (travail, capitaux propres et terres en propriété).*

### Approche trésorerie

	Cas-type	N - 1	Ecart
Coût de fonctionnement €/ha	1 640	1 391	249,5
Prix de fonctionnement €/ha	1 427	1 177	249,5
Trésorerie permise €/ha	678	423	255,5
Trésorerie permise nb SMIC/UMO	7,47	4,66	

*On remplace les amortissements par le capital d'emprunts remboursés et on ne rémunère pas les capitaux propres et les terres en propriété.*

## Coût de production de l'atelier Cultures de vente - Pour en savoir plus



	Cas-typ	N - 1	Ecart
	€ / ha	€ / ha	€ / ha
<b>Coût de production total</b>	1 684,2	1 426,0	258,2
<b>Travail</b>			
Salaires et charges salariales	61,3	58,2	3,1
Rémunération du travail exploitant (CS)	181,5	181,5	0,0
<b>Foncier et Capital</b>			
Fermage et frais du foncier	121,8	117,6	4,2
Rémunération terres en propriété (CS)	0,0	0,0	0,0
Amortissements améliorations foncières	0,0	0,0	0,0
Frais financiers	30,8	30,7	0,1
Rémunération capitaux en propriété (CS)	5,5	5,5	0,0
<b>Frais divers de gestion</b>			
Transports, assurances, frais de gestion	85,7	80,9	4,8
Autres amortissements	0,0	0,0	0,0
<b>Bâtiments et installations</b>			
Eau	6,8	6,4	0,4
Électricité et gaz	13,7	12,7	1,0
Entretien et location des bâtiments	8,5	8,1	0,4
Amortissements bâtiments-installations	46,1	44,6	1,5
<b>Mécanisation</b>			
Travaux par tiers	36,7	32,1	4,6
Carburants et lubrifiants	198,9	125,1	73,8
Entretien du matériel	82,0	77,5	4,5
Achat de petit matériel	27,6	23,4	4,2
Crédit bail	0,0	0,0	0,0
Amortissements matériel	240,5	233,3	7,2
<b>Approvisionnements des surfaces</b>			
Engrais et amendements	294,0	149,5	144,5
Semences	59,3	58,5	0,8
Produits de défense	127,0	127,0	0,0
Frais d'irrigation	0,0	0,0	0,0
Assurances récoltes	45,8	42,6	3,2
Autres charges végétales	10,8	10,8	0,0

### Résultats avec paramètres personnalisés

	Cas-typ	N - 1	Ecart
<b>Main-d'oeuvre</b>			
Exploitant (UMO)	0,75	0,75	0,00
Salariée (UMO)	0,38	0,38	0,00
<b>Total main-d'oeuvre à rémunérer</b>	1,13	1,13	0,00
dont pour transformation et com.			
Main-d'oeuvre bénévole			

	Cas-typ	N - 1	Ecart
	€ / ha	€ / ha	€ / ha
<b>Produit de l'atelier</b>			
<b>Produit des grandes cultures</b>	1 923,5	1 418,6	504,9
Ventes	1 923,5	1 418,6	504,9
Variation d'inventaire	0,0	0,0	0,0
<b>Autres produits</b>	0,0	0,0	0,0
<b>Aides</b>			
Aides couplées et autres	0,0	0,0	0,0
Aides découplées	213,4	213,3	0,1
Aides deuxième pilier	0,0	0,0	0,0

	Cas-typ	N - 1	Ecart
	€ / ha	€ / ha	€ / ha
<b>Données complémentaires</b>			
Total charges courantes	1 211	961	250
Total amortissements	287	278	9
Total charges supplétives (CS)	187	187	0
Coût production hors charges sup.	1 497	1 239	258
Annuités	279	279	0
Charges sociales exploitants	101	70	32

	Cas-type	N - 1	Ecart
<b>Résultats économiques atelier</b>			
Excédent brut €/UMO	182 007	134 400	47 607
Excédent brut €/ha	856	632	224
Revenu (RCAI) €/UMO	136 068	83 589	52 479
Revenu disponible €/UMO	122 710	75 129	47 581

**Hypothèses retenues** Taux d'intérêt des capitaux propres (%) 0,50 Montant du fermage des terres en propriété (€/ha) 119  
 Rémunération €/UMO 38 610 = [ SMIC net 14 850 ] x [ coef "SMIC brut" 1,30 ] x [ nb de SMIC/UMO 2,00 ]

## Coût de production des cultures

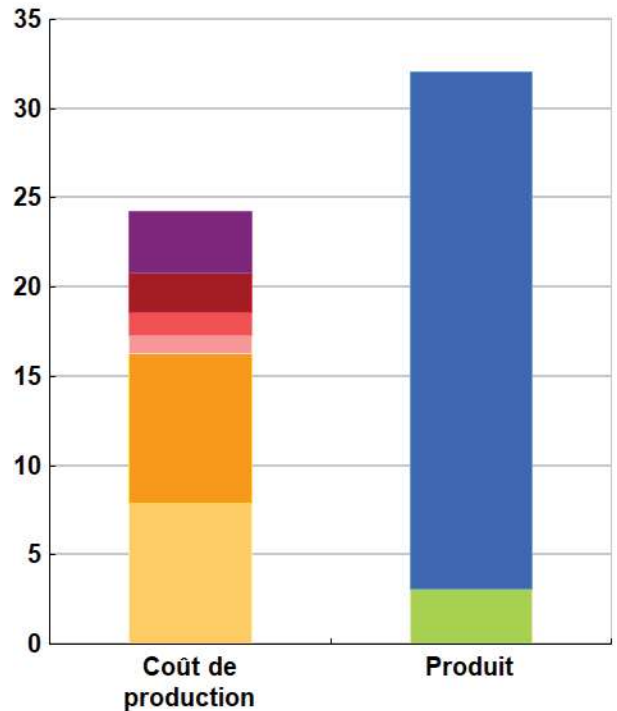
Résultats avec paramètres personnalisés - Exercice du 01/01/2022 au 31/12/2022

### Blé tendre (101,4 ha)

**Rendement 70 quintaux / ha**

	€/ ha	€/ quintal
<b>Coût de production total</b>	<b>1 699</b>	<b>24,27</b>
Travail	243	3,47
Foncier et capital	158	2,26
Frais divers de gestion	86	1,22
Bâtiments et installations	75	1,07
Mécanisation	586	8,37
Approvisionnement des surfaces	552	7,88
<hr/>		
	€/ ha	€/ quintal
<b>Produit total</b>	<b>2 243</b>	<b>32,05</b>
Produit de la culture	2 030	29,00
Autres produits	0	0,00
Aides	213	3,05
<b>Prix de revient pour 2,0 SMIC</b>		<b>21,22</b>

€/ quintal

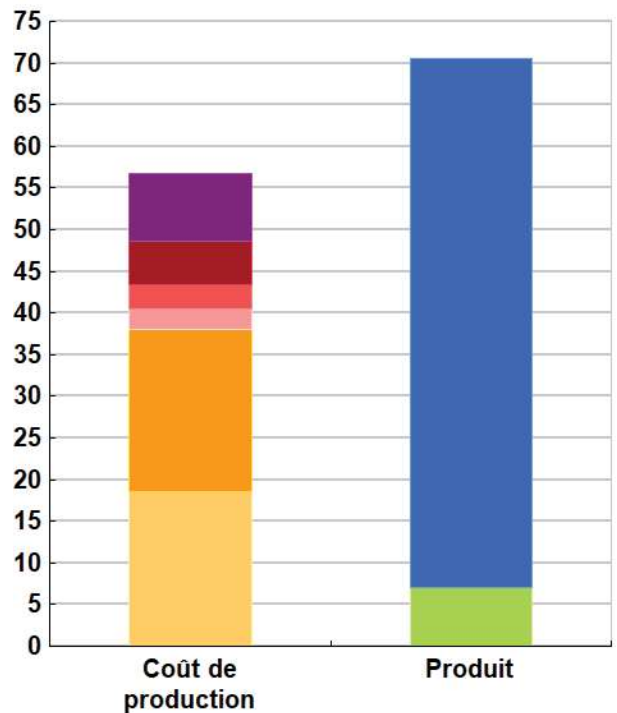


### Colza (40 ha)

**Rendement 30 quintaux / ha**

	€/ ha	€/ quintal
<b>Coût de production total</b>	<b>1 702</b>	<b>56,75</b>
Travail	243	8,09
Foncier et capital	158	5,27
Frais divers de gestion	86	2,86
Bâtiments et installations	75	2,50
Mécanisation	586	19,52
Approvisionnement des surfaces	555	18,51
<hr/>		
	€/ ha	€/ quintal
<b>Produit total</b>	<b>2 118</b>	<b>70,61</b>
Produit de la culture	1 905	63,50
Autres produits	0	0,00
Aides	213	7,11
<b>Prix de revient pour 2,0 SMIC</b>		<b>49,64</b>

€/ quintal



# Coût de production des cultures

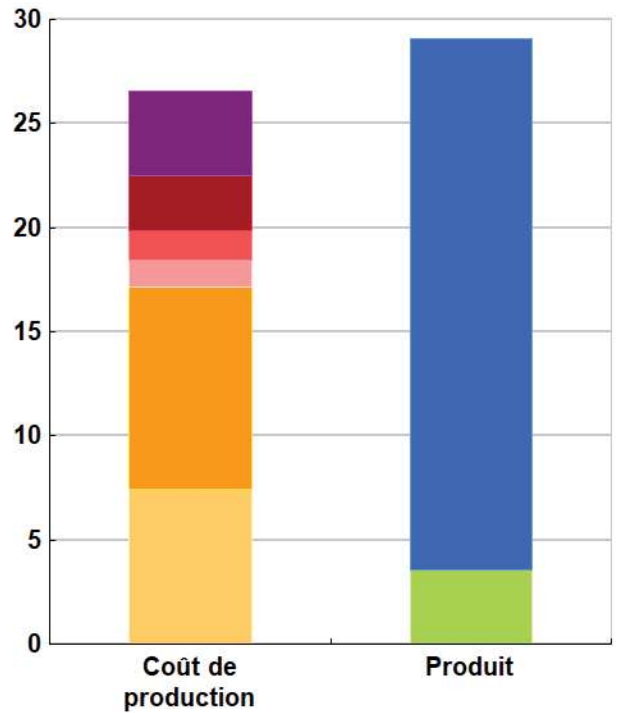
Résultats avec paramètres personnalisés - Exercice du 01/01/2022 au 31/12/2022

## Orge hiver (24 ha)

Rendement 60 quintaux / ha

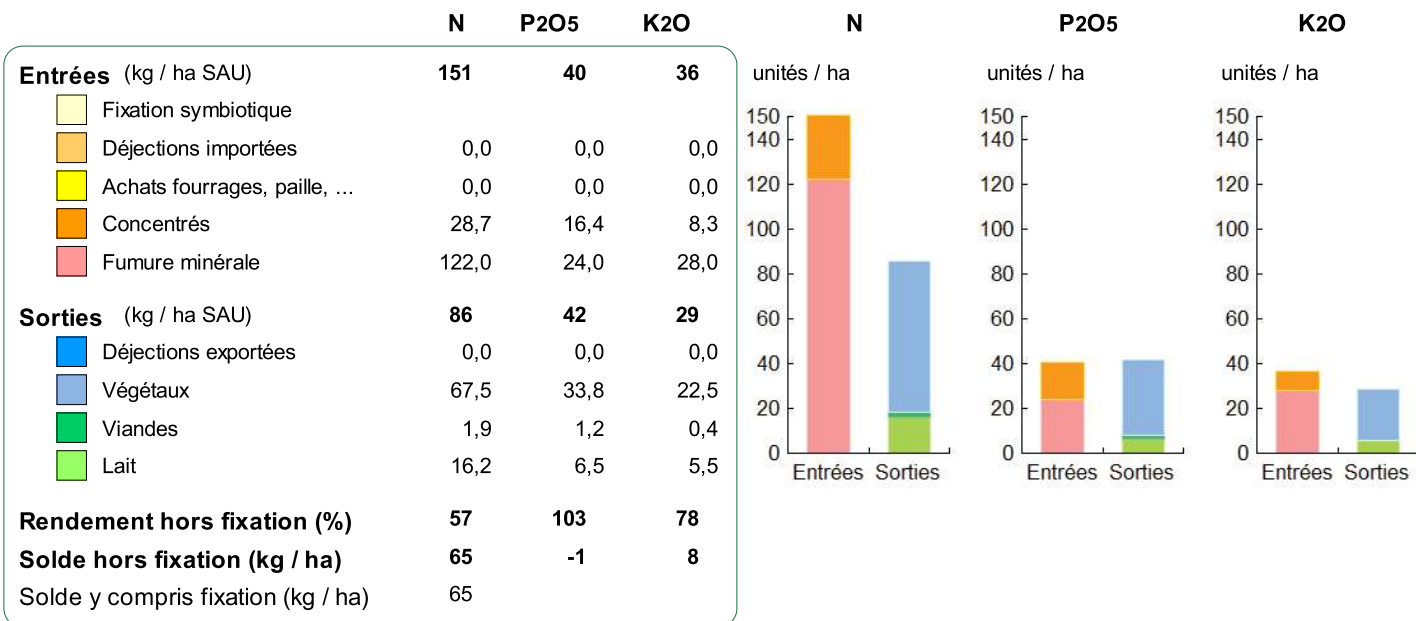
	€/ ha	€/ quintal
<b>Coût de production total</b>	<b>1 592</b>	<b>26,54</b>
Travail	243	4,05
Foncier et capital	158	2,63
Frais divers de gestion	86	1,43
Bâtiments et installations	75	1,25
Mécanisation	586	9,76
Approvisionnements des surfaces	445	7,41
	€/ ha	€/ quintal
<b>Produit total</b>	<b>1 743</b>	<b>29,06</b>
Produit de la culture	1 530	25,50
Autres produits	0	0,00
Aides	213	3,56
<b>Prix de revient pour 2,0 SMIC</b>		<b>22,98</b>

€/ quintal



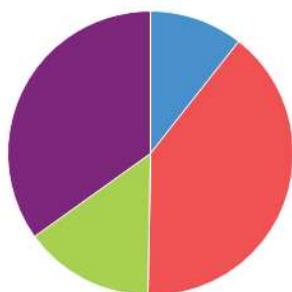
## Bilan des minéraux

<b>Zone environnementale</b>	<b>Zone Vulnérable</b>	Surface en zones d'actions complémentaires	ha
Zone de captage	Non		
Pression organique / ha SD170	49 kg/ha	Sols nus en hiver / SAU	0 %



## Consommations d'énergie

Au niveau du système 17 413 MJ / ha



- 11 % ■ Électricité
- 40 % ■ Produits pétroliers
- 15 % ■ Alimentation
- 35 % ■ Fertilisation minérale

Au niveau des ateliers

Atelier	Consommation		Électricité	Produits pétroliers	Fumure	Concentrés	Fourrages
	Total (MJ)	MJ / unité					
Bovins lait	2 160 646	2 904 /1000 l	555	946	516	887	0
Grandes cultures	2 304 268	13 931 /ha	358	6 464	7 109		

# RÉSEAUX D'ÉLEVAGE

Résultats annuels - Campagne 2022



## Cas-type 7

### Lait et cultures surface moyenne

Dossier établi par

Equipe : BL Nouvelle-Aquitaine, Centre, Allier



#### Caractéristiques de l'exploitation

2,0 unités de main-d'oeuvre - dont 1,0 salariée

150 ha de Surface agricole utile

dont 53 ha de surface fourragère principale - dont 20 ha d'herbe

dont 97 ha de grandes cultures

79 UGB - Chargement apparent 1,5 UGB / ha SFT

dont 78,6 bovins lait



Centre

Avec le soutien  
financier de

Avec  
la contribution  
financière du compte  
d'affectation spéciale  
développement  
agricole et rural  
CASDAR



MINISTÈRE  
DE L'AGRICULTURE  
ET DE L'ALIMENTATION

Liberté  
Égalité  
Fraternité

Confédération  
Nationale de l'Élevage  
**CNE**